

SLE smartE

Kombinationen
01/2020

MODUL21
designmöbel manufaktur



Inhaltsangabe:

SLE – Sitzkombinationen mit CR-Rückenmodulen Tiefe 80 cm

SK SLE 9/1

Preisberechnung für individuelle Konfigurationen:

Die nachfolgenden Kombinationen lassen sich gemäß der jeweils aufgeführten Einzelteilübersicht individuell konfigurieren und berechnen.

Gehen Sie dabei wie folgt vor:

Sie finden die benötigten Einzelteile jeweils auf der angegebenen Seite in der Preisliste.
Die Preise für die Module sind gemäß der Bezugsmaterialien unterschiedlichen Preisgruppen zugeordnet.
Auf Seite 4/3 der Preisliste finden Sie die Preisgruppe für das gewünschte Bezugsmaterial.
Vervollständigen Sie nun die Einzelteilübersicht in der Spalte Ausführung hinsichtlich Preisgruppe Bezugsmaterial, Farb- und Fußauswahl.
Informationen zu den möglichen Fußoptionen finden Sie auf unserer Webseite.
Die Preise der einzelnen Positionen tragen Sie bitte in die Spalte (Preis/St.) ein.
Multiplizieren Sie diesen Preis mit der benötigten Menge und Sie erhalten den Preis für die Position.
Durch Addition der benötigten Positionspreise kommen Sie zum Gesamt preis für die gewünschte Konfiguration.

Sollten Sie unterschiedliche Bezugsmaterialien für einzelne Positionen (gleicher Module) wünschen, achten Sie darauf dass die benötigte Modulmenge erreicht wird. Beachten Sie bitte auch alle weiteren Hinweise in der Preisliste.

SLE-Sitzkombinationen Sitzbreite 80 cm mit CRM

CAD-Daten
https://modul21.com/ausfuehrungsvarianten/sle-smartE/sk-slecr16082/

Die Konfigurationen müssen entsprechend der gewünschten Ausführung für Bezugsmaterial und Fußoptionen ergänzt werden.

Kombination: Typ

Konfigurationsmöglichkeiten:

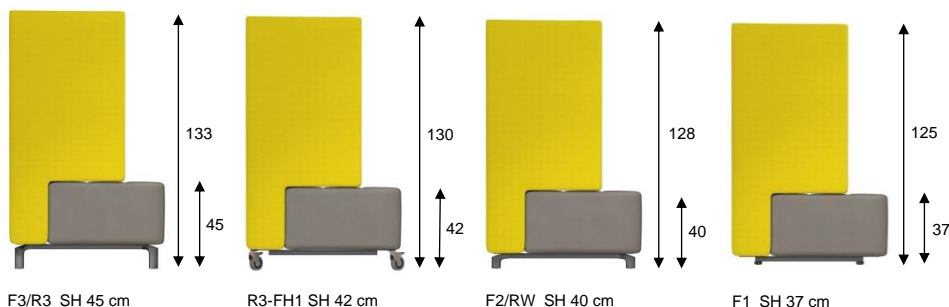

Artikel Bez. SK SLECR16082

Einzelteilübersicht:



(Fußausführung mit R3-FH1)

Maße in cm B 160 T 80 H 125/128/130/133 SH 37/40/42/45



Informationen zu weiteren Fußoptionen finden Sie auf unserer Webseite.

Preisliste:	Artikel Bez.:	Ausführung:	Preis/St.:	Menge:	Preis:	
S. 6/8	SMmE86321			2	€	
S. 6/20	CRMLi 86121			1	€	
S. 6/20	CRMRe 86121			1	€	
S. 6/48	ST80	schw. Eloxal		3	€	
S. 6/49	F/R			6	€	
S. 6/45	Ki8635			2	€	
					€	
					€	
					€	
					€	
					€	
					€	
Gesamt:					€	

Alternativ Konfiguration:

Preisliste:	Artikel Bez.:	Ausführung:	Preis/St.:	Menge:	Preis:	
S. 9/5	SE SLECRLi8082			1	€	
Fußoption				1	€	
S. 9/5	SE SLECRRe8082			1	€	
Fußoption				1	€	
S. 6/48	ST80	schw. Eloxal		1	€	
S. 6/49	F/R			2	€	
S. 6/45	Ki8635			2	€	
Gesamt:					€	

Alternativ Konfiguration:

Preisliste:	Artikel Bez.:	Ausführung:	Preis/St.:	Menge:	Preis:	
S. 13/8	SK SLECR16082			1	€	
Fußoption				1	€	
S. 6/45	Ki8635			2	€	
Gesamt:					€	

SLE-Sitzkombinationen Sitzbreite 80 cm mit CRM

Die Konfigurationen müssen entsprechend der gewünschten Ausführung für Bezugsmaterial und Fußoptionen ergänzt werden.

Kombination: Typ

Artikel Bez. SK SLECRReAR110082

Konfigurationsmöglichkeiten:

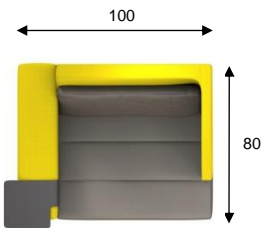
Einzelteilübersicht:



Preisliste:	Artikel Bez.:	Ausführung:	Preis/St.	Menge	Preis:	
S. 6/8	SMmE86321			1		€
S. 6/4	ARM1 82561			1		€
S. 6/20	CRMRe 86121			1		€
S. 6/48	ST80	schw. Eloxal		2		€
S. 6/49	F/R			4		€
S. 6/45	Ki8635			1		€
S. 6/57	ET3Li/ET3Re	optional		1		€
S. 6/38	NJ (Ladestation)	optional		1		€
S. 6/53	FH1	Optional bei R3		4		€
						€
						€
						€
Gesamt:						€

(Fußausführung mit F3/PS)

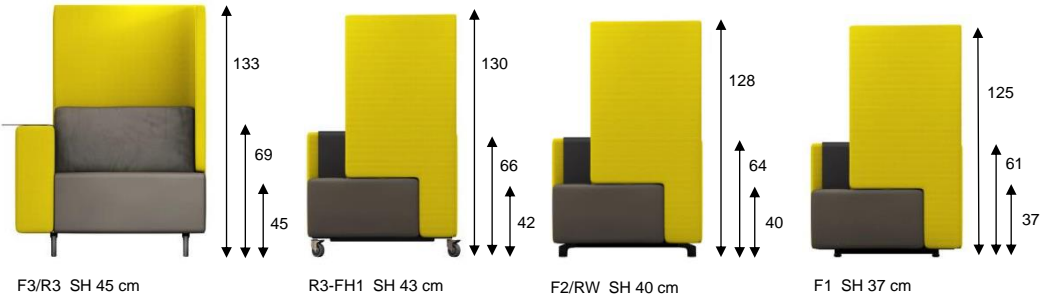
Maße in cm B 100 T 80 H 125/128/130/133 SH 37/40/42/45



(Ausführung mit ET3Re)



(Ausführung mit ET3Li)



Informationen zu weiteren Fußoptionen finden Sie auf unserer Webseite.

SLE-Sitzkombinationen Sitzbreite 80 cm mit CRM

Die Konfigurationen müssen entsprechend der gewünschten Ausführung für Bezugsmaterial und Fußoptionen ergänzt werden.

Kombination: Typ

Artikel Bez. SK SLECRliAR110082

Konfigurationsmöglichkeiten:

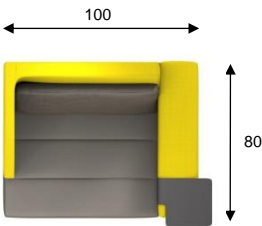
Einzelteilübersicht:



Preisliste:	Artikel Bez.:	Ausführung:	Preis/St.	Menge	Preis:	
S. 6/8	SMmE86321			1		€
S. 6/4	ARM1 82561			1		€
S. 6/20	CRMLi 86121			1		€
S. 6/48	ST80	schw. Eloxal		2		€
S. 6/49	F/R			4		€
S. 6/45	Ki8635			1		€
S. 6/57	ET3Li/ET3Re	optional		1		€
S. 6/38	NJ (Ladestation)	optional		1		€
S. 6/53	FH1	Optional bei R3		4		€
						€
						€
						€
Gesamt:						€

(Fußausführung mit F3/PS)

Maße in cm B 100 T 80 H 125/128/130/133 SH 37/40/42/45




(Ausführung mit ET3Li)



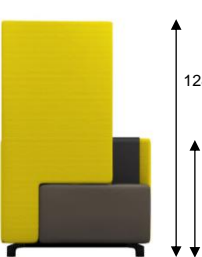
(Ausführung mit ET3Re)




F3/R3 SH 45 cm



R3-FH1 SH 42 cm



F2/RW SH 40 cm



F1 SH 37 cm

Informationen zu weiteren Fußoptionen finden Sie auf unserer Webseite.

SLE-Sitzkombinationen Sitzbreite 80 cm mit CRM

CAD-Daten
<https://modul21.com/ausfuehrungsvarianten/sle-smartE/sk-slecrear29082/>

Die Konfigurationen müssen entsprechend der gewünschten Ausführung für Bezugsmaterial und Fußoptionen ergänzt werden.

Kombination: Typ

Artikel Bez. SK SLECRReAR29082

Konfigurationsmöglichkeiten:

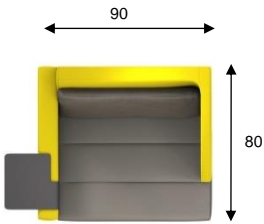
Einzelteilübersicht:



Preisliste:	Artikel Bez.:	Ausführung:	Preis/St.	Menge	Preis:	
S. 6/8	SMmE86321			1		€
S. 6/4	ARM2 81561			1		€
S. 6/20	CRMRe 86121			1		€
S. 6/48	ST80	schw. Eloxal		2		€
S. 6/49	F/R			4		€
S. 6/45	Ki8635			1		€
S. 6/57	ET3Li/ET3Re	optional		1		€
S. 6/58	NJ (Ladestation)	optional		1		€
S. 6/53	FH1	Optional bei R3		4		€
						€
						€
						€
Gesamt:						€

(Fußausführung mit F3/PS)

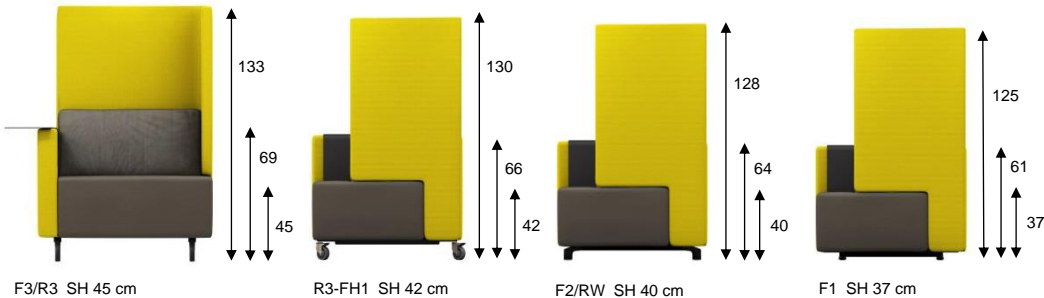
Maße in cm B 90 T 80 H 125/128/130/133 SH 37/40/43/45



(Ausführung mit ET3Re)



(Ausführung mit ET3Li)



Informationen zu weiteren Fußoptionen finden Sie auf unserer Webseite.

SLE-Sitzkombinationen Sitzbreite 80 cm mit CRM

Die Konfigurationen müssen entsprechend der gewünschten Ausführung für Bezugsmaterial und Fußoptionen ergänzt werden.

Kombination: Typ

Artikel Bez. SK SLECRLiAR29082

Konfigurationsmöglichkeiten:

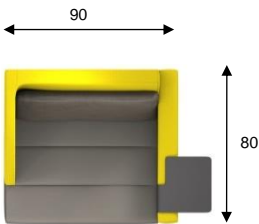
Einzelteilübersicht:



Preisliste:	Artikel Bez.:	Ausführung:	Preis/St.	Menge	Preis:	
S. 6/8	SMmE86321			1		€
S. 6/4	ARM2 81561			1		€
S. 6/20	CRMLi 86121			1		€
S. 6/48	ST80	schw. Eloxal		2		€
S. 6/49	F/R			4		€
S. 6/45	Ki8635			1		€
S. 6/57	ET3Li/ET3Re	optional		1		€
S. 6/58	NJ (Ladestation)	optional		1		€
S. 6/53	FH1	Optional bei R3		4		€
						€
						€
						€
Gesamt:						€

(Fußausführung mit F3/PS)

Maße in cm B 90 T 80 H 125/128/130/133 SH 37/40/42/45



(Ausführung mit ET3Li)



(Ausführung mit ET3Re)



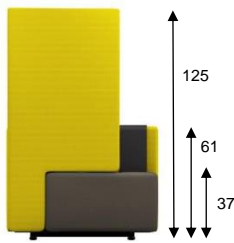
F3/R3 SH 45 cm



R3-FH1 SH 42 cm



F2/RW SH 40 cm



F1 SH 37 cm

Informationen zu weiteren Fußoptionen finden Sie auf unserer Webseite.

SLE-Sitzkombinationen Sitzbreite 60/80 cm mit CRM

CAD-Daten
<https://modul21.com/ausfuehrungsvarianten/sle-smartE/sk-slecr220082/>

Die Konfigurationen müssen entsprechend der gewünschten Ausführung für Bezugsmaterial und Fußoptionen ergänzt werden.

Kombination: Typ

Konfigurationsmöglichkeiten:

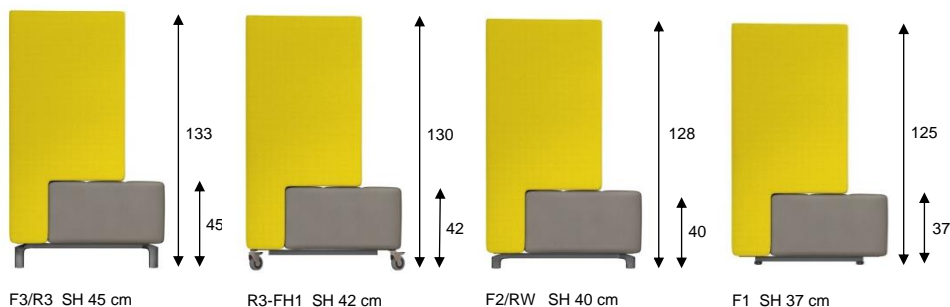

Artikel Bez. SK SLECR22082

Einzelteilübersicht:



(Fußausführung mit F3/AG)

Maße in cm B 220 T 80 H 125/128/130/133 SH 37/40/42/45



Informationen zu weiteren Fußoptionen finden Sie auf unserer Webseite.

Preisliste:	Artikel Bez.:	Ausführung:	Preis/St.:	Menge:	Preis:	
S. 6/8	SMmE86321			2		€
S. 6/8	SMmE62321			1		€
S. 6/20	CRMLi 86121			1		€
S. 6/20	CRMRe 86121			1		€
S. 6/20	CRMM62121			1		€
S. 6/48	ST80	schw. Eloxal		4		€
S. 6/49	F/R			8		€
S. 6/45	Ki8635			2		€
S. 6/45	Ki6635			1		€
						€
						€
						€
Gesamt:						€

Alternativ Konfiguration:

Preisliste:	Artikel Bez.:	Ausführung:	Preis/St.:	Menge:	Preis:	
S. 9/5	SE SLECRLi8082			1		€
Fußoption				1		€
S. 9/5	SE SLECRRe8082			1		€
Fußoption				1		€
S. 9/5	SE SLECR6082			1		€
Fußoption				1		€
S. 6/48	ST80	schw. Eloxal		1		€
S. 6/49	F/R			2		€
S. 6/45	Ki8635			2		€
S. 6/45	Ki6635			1		€
Gesamt:						€

Alternativ Konfiguration:

Preisliste:	Artikel Bez.:	Ausführung:	Preis/St.:	Menge:	Preis:	
S. 13/8	SK SLECR22082			1		€
Fußoption				1		€
S. 5/45	Ki8635			2		€
S. 5/45	Ki6635			1		€
Gesamt:						€

SLE-Sitzkombinationen Sitzbreite 80 cm mit CRM

CAD-Daten
https://modul21.com/ausfuehrungsvarianten/sle-smartE/sk-slecr24082/

Die Konfigurationen müssen entsprechend der gewünschten Ausführung für Bezugsmaterial und Fußoptionen ergänzt werden.

Kombination: Typ

Konfigurationsmöglichkeiten:

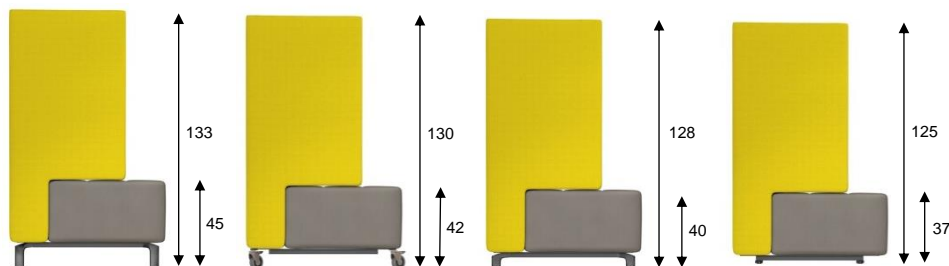
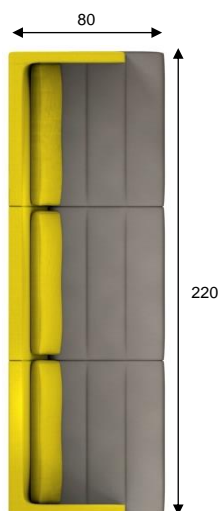
Artikel Bez. SK SLECR24082

Einzelteilübersicht:



(Fußausführung mit F3/AG)

Maße in cm B 240 T 80 H 125/128/130/133 SH 37/40/42/45



F3/R3 SH 45 cm

R3-FH1 SH 42 cm

F2/RW SH 40 cm

F1 SH 37 cm

Informationen zu weiteren Fußoptionen finden Sie auf unserer Webseite.

Preisliste:	Artikel Bez.:	Ausführung:	Preis/St.:	Menge:	Preis:	
S. 6/8	SMmE86321			3		€
S. 6/20	CRMLi 86121			1		€
S. 6/20	CRMRe 86121			1		€
S. 6/20	CRMM62121			1		€
S. 6/48	ST80	schw. Eloxal		4		€
S. 6/49	F/R			8		€
S. 6/45	Ki8635			3		€
						€
						€
						€
						€
						€
Gesamt:						€

Alternativ Konfiguration:

Preisliste:	Artikel Bez.:	Ausführung:	Preis/St.:	Menge:	Preis:	
S. 9/5	SE SLECRLi8082			1		€
Fußoption				1		€
S. 9/5	SE SLECRRe8082			1		€
Fußoption				1		€
S. 9/5	SE SLECR8082			1		€
Fußoption				1		€
S. 6/48	ST80	schw. Eloxal		1		€
S. 6/49	F/R			2		€
S. 6/45	Ki8635			3		€
						€
Gesamt:						€

Alternativ Konfiguration:

Preisliste:	Artikel Bez.:	Ausführung:	Preis/St.:	Menge:	Preis:	
S. 13/8	SK SLECR24082			1		€
Fußoption				1		€
S. 5/45	Ki8635			3		€
						€
Gesamt:						€

MODUL21
designmöbel manufaktur

Modul21 GmbH & Co. KG
Am Schlösschen 23
D-63571 Gelnhausen

Registergericht Hanau
HRA 93577

P.h.G. Modul21 Verwaltungs GmbH
HRB 96369

Geschäftsführer: Volker Reichert

Tel +49 (0) 6051-7086079
eMail info@modul21.com
www.modul21.com

Ust.-IdNr. DE 316 063 346

